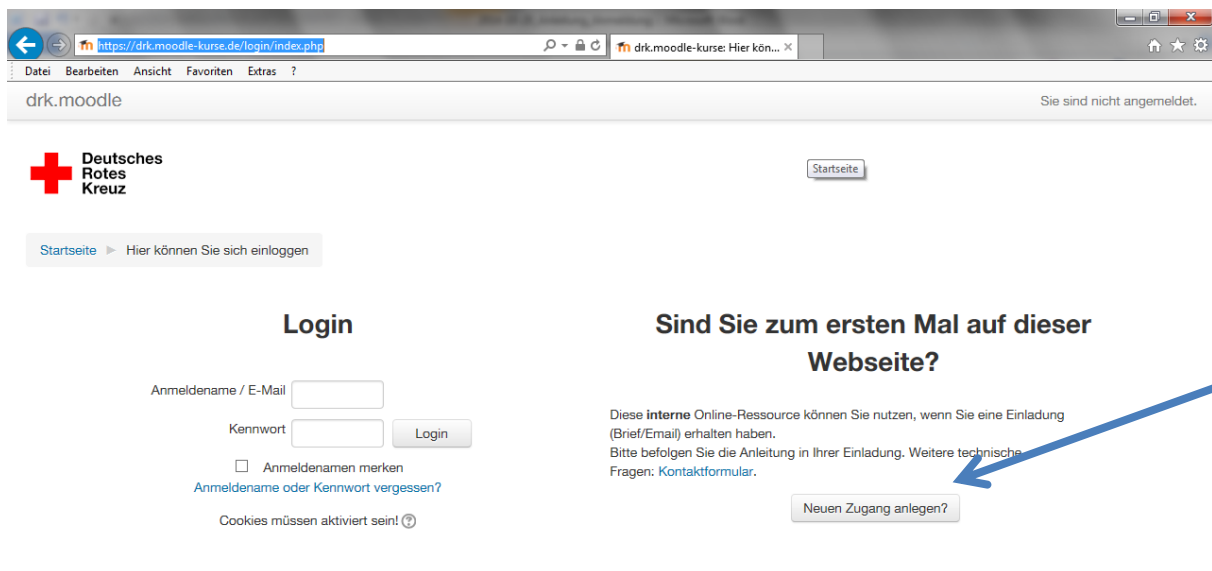


Anleitung: Anmeldung bei der **AUSBILDERPLATTFORM moodle®** und Einschreibeschlüssel

Wichtig: Es ist die Anmeldung in zwei Kursen notwendig!

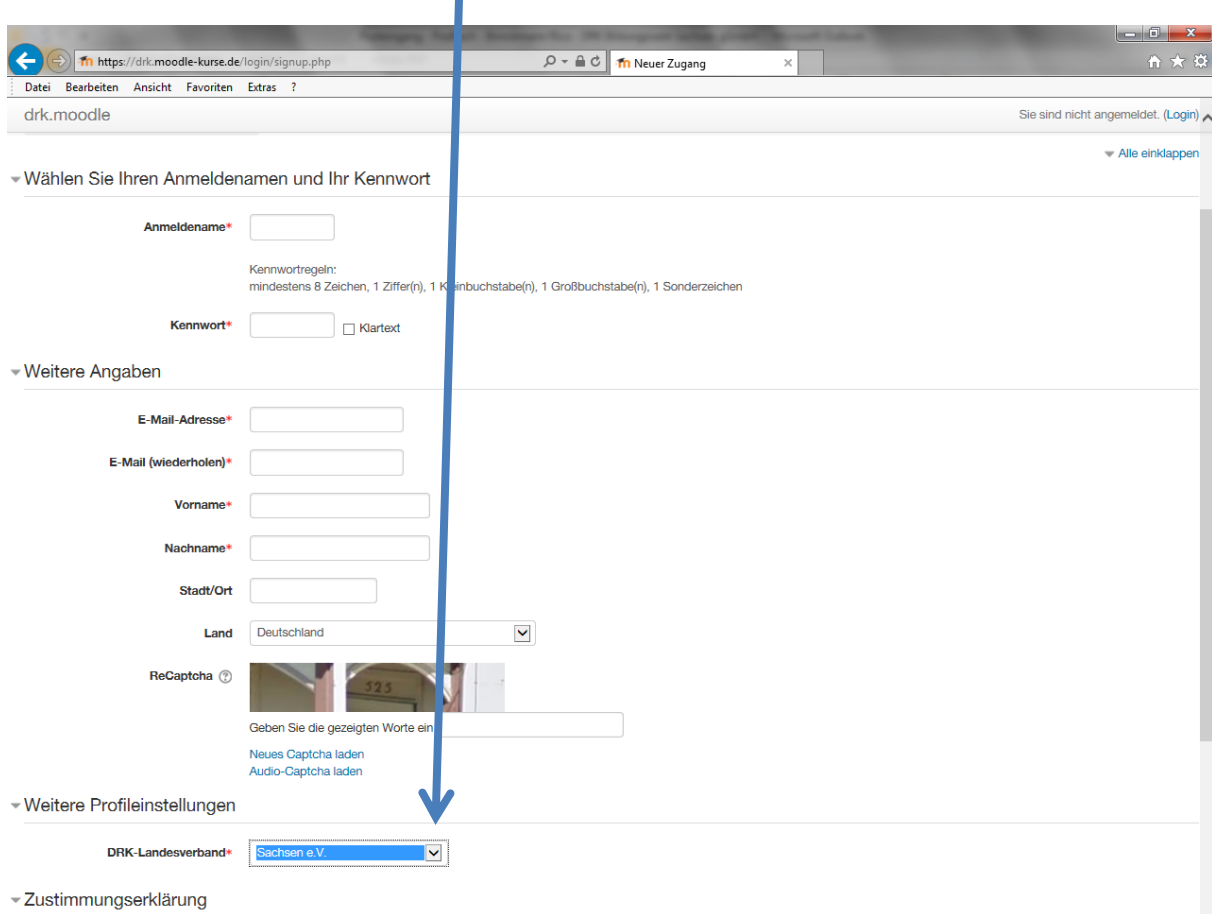
- Kurs „**DRK Sachsen**“, dient zur Bereitstellung von Informationen aus dem **Bildungswerk** für alle Ausbilder/-innen, Ausbildungsverantwortliche/-beauftragte und Multiplikatoren (aus Sachsen)
- Kurs „**EH Ausbildungskräfte, DRK**“ dient zur Bereitstellung von Informationen aus dem **Generalsekretariat** für alle Ausbildungskräfte im Bereich EH (bundesweit!)

1. Gehen Sie auf die Seite <https://drk.moodle-kurse.de>



The screenshot shows a web browser window with the URL <https://drk.moodle-kurse.de/login/index.php>. The page header includes the logo of the Deutsches Rotes Kreuz and the text 'drk.moodle'. Below the header, there is a navigation bar with 'Startseite' and 'Hier können Sie sich einloggen'. The main content area is divided into two sections: 'Login' and 'Sind Sie zum ersten Mal auf dieser Webseite?'. The 'Login' section contains a form with two input fields: 'Anmeldename / E-Mail' and 'Kennwort', a 'Login' button, and a checkbox for 'Anmeldnamen merken'. Below the form, there is a link for 'Anmeldename oder Kennwort vergessen?' and a note 'Cookies müssen aktiviert sein!'. The 'Sind Sie zum ersten Mal auf dieser Webseite?' section contains a message: 'Diese interne Online-Ressource können Sie nutzen, wenn Sie eine Einladung (Brief/Email) erhalten haben. Bitte befolgen Sie die Anleitung in Ihrer Einladung. Weitere technische Fragen: Kontaktformular.' and a button labeled 'Neuen Zugang anlegen?'. A blue arrow points to this button.

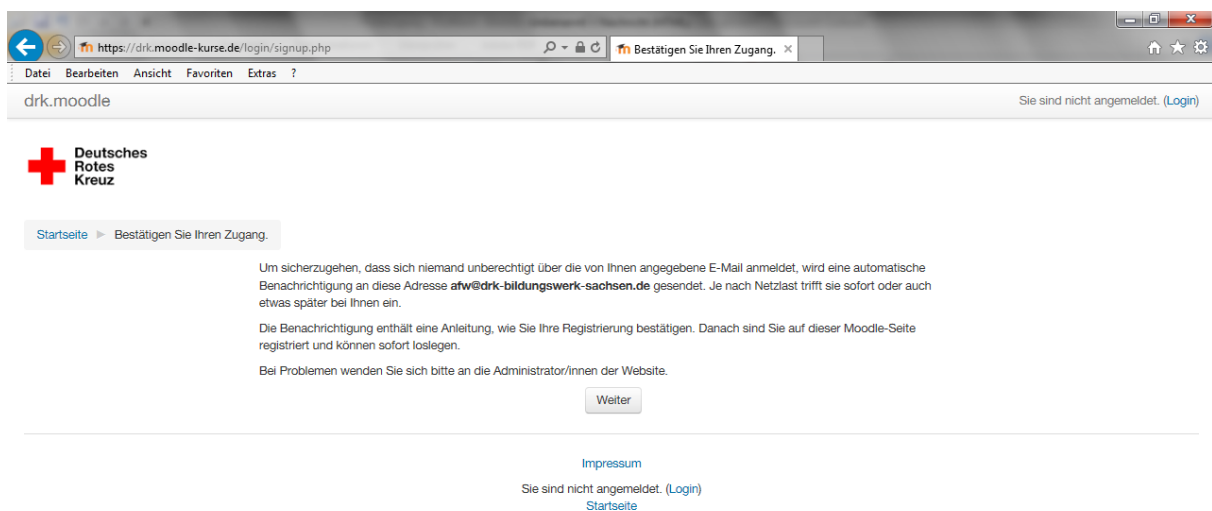
2. Legen Sie sich einen neuen Zugang an, falls Sie noch keinen besitzen. Bitte wählen Sie den DRK-Landesverband **Sachsen e.V.** aus:



The screenshot shows the Moodle login/signup page for drk.moodle.de. The page is titled "Neuer Zugang" and includes a navigation menu with "Datei", "Bearbeiten", "Ansicht", "Favoriten", and "Extras". The main content area is divided into several sections:

- Wählen Sie Ihren Anmeldenamen und Ihr Kennwort:** Includes fields for "Anmeldename*" and "Kennwort*" (with a "Klartext" checkbox). Password rules are listed: "mindestens 8 Zeichen, 1 Ziffer(n), 1 Kleinbuchstabe(n), 1 Großbuchstabe(n), 1 Sonderzeichen".
- Weitere Angaben:** Includes fields for "E-Mail-Adresse*", "E-Mail (wiederholen)*", "Vorname*", "Nachname*", "Stadt/Ort", and "Land" (set to "Deutschland"). A ReCaptcha image is shown with the instruction "Geben Sie die gezeigten Worte ein".
- Weitere Profileinstellungen:** A dropdown menu for "DRK-Landesverband*" is highlighted with a blue arrow, showing "Sachsen e.V." selected.
- Zustimmungserklärung:** A section for terms and conditions.

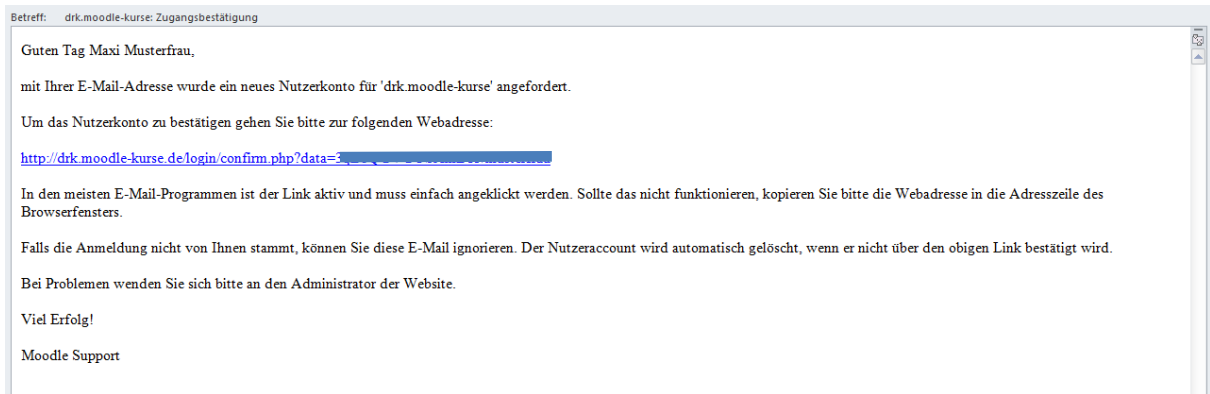
3. Sie erhalten zunächst folgende Bestätigung in Ihrem Browser:



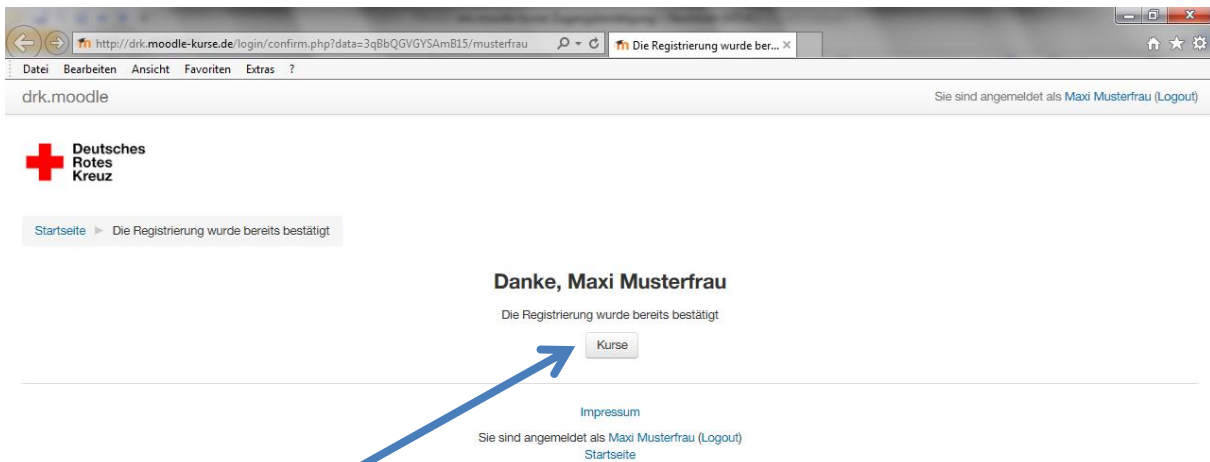
The screenshot shows the Moodle confirmation page for drk.moodle.de. The page is titled "Bestätigen Sie Ihren Zugang." and includes a navigation menu with "Datei", "Bearbeiten", "Ansicht", "Favoriten", and "Extras". The main content area includes:

- The logo of the **Deutsches Rotes Kreuz**.
- A breadcrumb trail: "Startseite > Bestätigen Sie Ihren Zugang."
- A confirmation message: "Um sicherzugehen, dass sich niemand unberechtigt über die von Ihnen angegebene E-Mail anmeldet, wird eine automatische Benachrichtigung an diese Adresse afw@drk-bildungswerk-sachsen.de gesendet. Je nach Netzlast trifft sie sofort oder auch etwas später bei Ihnen ein."
- Additional instructions: "Die Benachrichtigung enthält eine Anleitung, wie Sie Ihre Registrierung bestätigen. Danach sind Sie auf dieser Moodle-Seite registriert und können sofort loslegen. Bei Problemen wenden Sie sich bitte an die Administrator/innen der Website."
- A "Weiter" button.
- Footer links: "Impressum", "Sie sind nicht angemeldet. (Login)", and "Startseite".

4. Sie erhalten eine Bestätigungsmail.

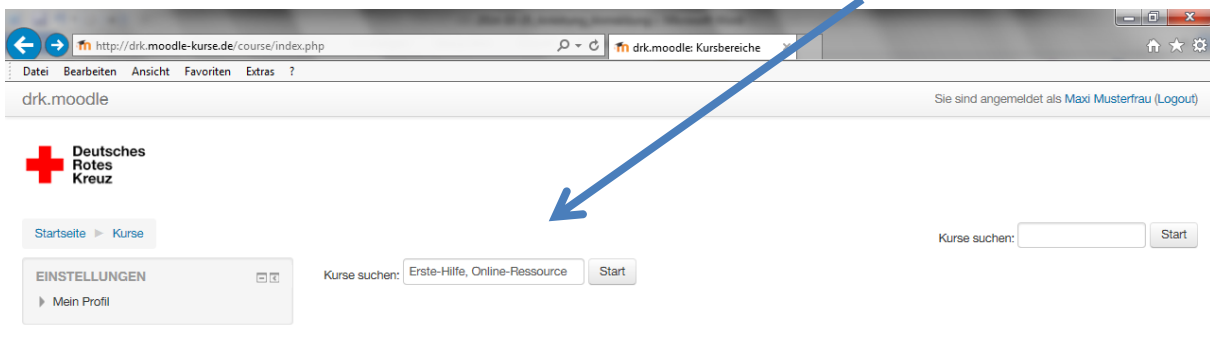


Bitte kopieren Sie den Link in der Mail in die Browseradresszeile:

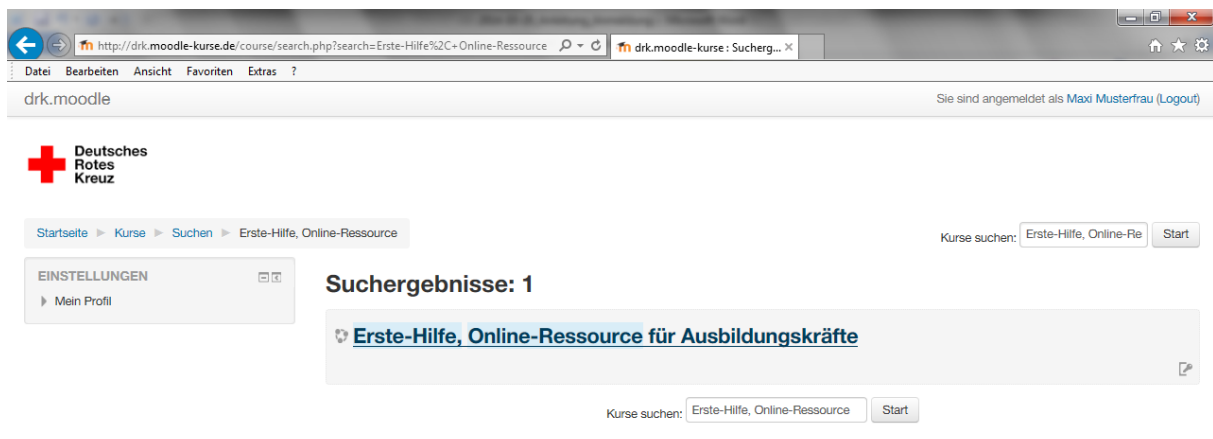


Klicken Sie auf *Kurse*.

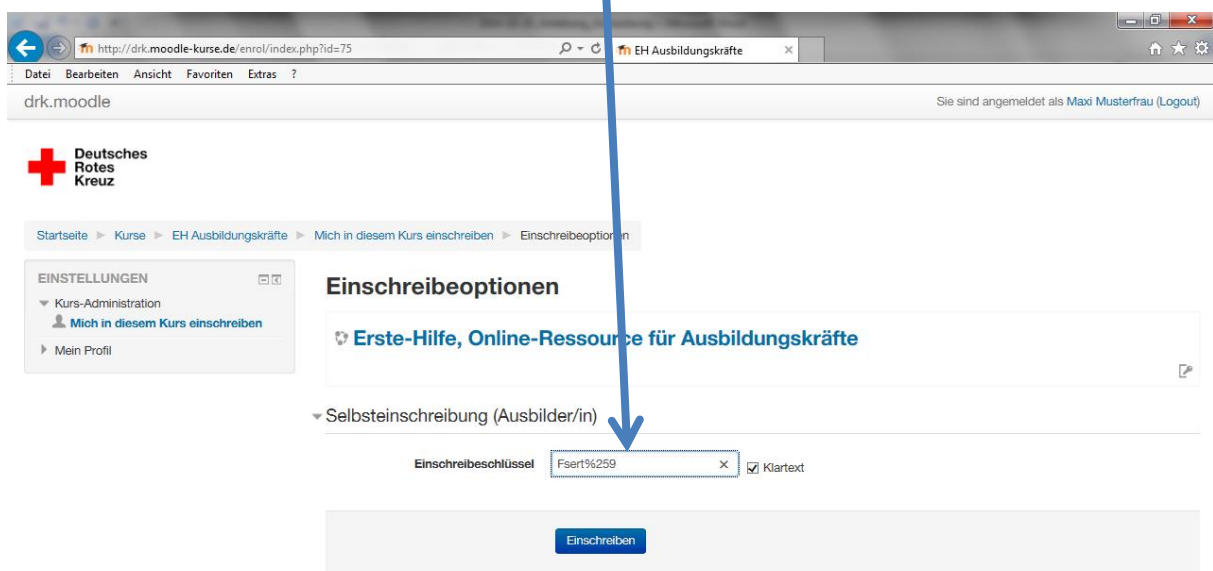
5. Geben Sie in folgendem Suchfenster „Erste-Hilfe, Online-Ressource“ ein:



Wählen Sie dann folgenden Kurs „*Erste-Hilfe, Online-Ressource für Ausbildungskräfte*“ durch Doppelklick aus:



6. Geben Sie den Einschreibeschlüssel **Fsert%259** für diesen Kurs ein und klicken Sie auf *Einschreiben*:



7. Die Schritte 5 und 6 sind analog für den zweiten Kurs zu vollziehen. Der Kursname ist **DRK Sachsen**, der Einschreibeschlüssel für diesen Kurs ist **drklv-sachsen#2015** .

Ab sofort können Sie das uneingeschränkte Informationsangebot der AUSBILDERPLATTFORM moodle® nutzen.

Bitte zögern Sie nicht, uns bei Fragen oder Hinweisen unter afw@drk-bildungswerk-sachsen.de oder Tel. 0351 43339-34 zu kontaktieren.